

1217

OCEAN BLUE



ŚLIZGANIE



SOCJALIZACJA



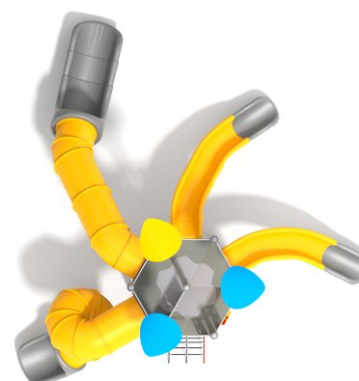
WSPINANIE

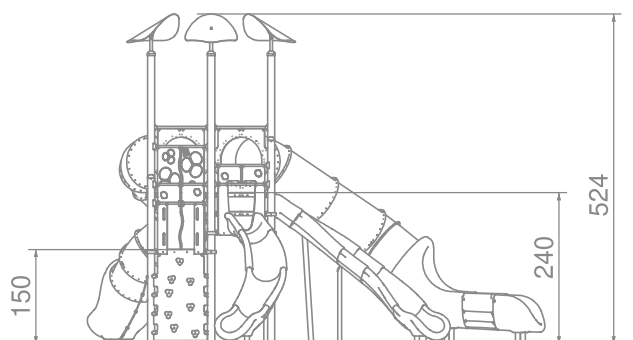
FRESH GREEN



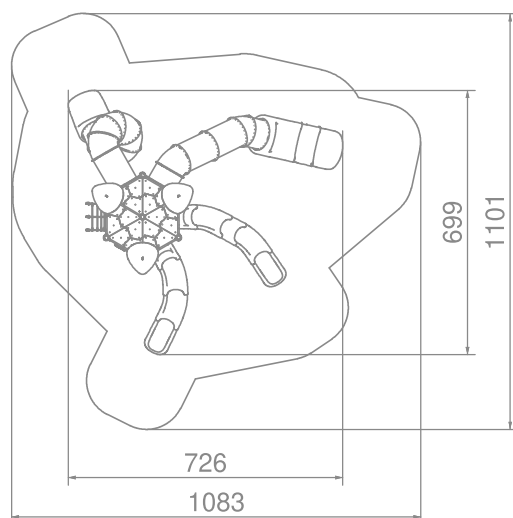
INFORMACJE O PRODUKCIE

Wymiary	726 x 699 cm
Strefa bezpieczeństwa	1083 x 1101 cm
Powierzchnia strefy bezpieczeństwa	77,1 m ²
Wysokość całkowita	524 cm
Wysokość swobodnego upadku	240 cm
Ilość użytkowników	13
Produkt zgodny z PN-EN 1176-1:2017-12	TAK
Dostępność części zapasowych	TAK
Przedział wiekowy	3-12
Zgodnie z normą PN-EN 1176-1:2017-12 produkt wymaga zastosowania nawierzchni amortyzującej odpowiedniej dla jego wysokości swobodnego upadku.	





SKALA 1:120



SKALA 1:200

Słupy: rury o średnicy 114 mm. Stal czarna malowana proszkowo.

Ślizgawki: polietylenowe ślizgawki wykonane metodą rotomouldingu z materiału typu LDPE. Ślizgawki modułowe o zmiennym kierunku jazdy, minimum dwukolorowe.

Podesty: wykonane z blachy stalowej malowanej proszkowo, ostioniętej antypoślizgowymi płytami HPL o grubości 6 mm. Szerokość podestu 110 mm.

Łączniki wykonane ze stopów aluminiowych. Aluminium zabezpieczone antykorozyjnie w procesie chromianowania oraz malowania proszkowego.

Drążki, poręcze i drabinki wykonane ze stali nierdzewnej AISI304.

Płyty ścianek z kolorowego trójwarstwowego polietylenu HDPE o grubości 15 mm.

Płyty ścianek wspinaczkowych z kolorowego tworzywa HPL o grubości 13 mm.

Kamienie wspinaczkowe wykonane z mieszanki kruszyw i kolorowych żywic poliestrowych.

Wszystkie śruby narażone na działanie warunków atmosferycznych wykonane ze stali nierdzewnej.



URZĄDZENIE ZAWIERA:

- 2 x ślizgawka otwarta
- 2 x ślizgawka tubowa
- 1 x wieża
- 1 x ścianka wspinaczkowa
- 1 x siatka

MATERIAŁY:

<p>KONSTRUKCJA STALOWA: RURY \varnothing114, CYNKOWANE PROSZKOWO, MALOWANE PROSZKOWO</p>	<p>MOCOWANIE DACHÓW: STAL NIERDZEWNA AISI304</p>	<p>ŚCIANKI: HDPE 15 MM</p>	<p>PODEST: BLACHA STALOWA CYNKOWANA PROSZKOWO I MALOWANA PROSZKOWO + HPL 6 mm</p>	<p>ŚLIZGAWKI I DACHY WYKONANE METODĄ ROTOMOULDINGU Z MATERIAŁU LDPE</p>	<p>ŚCIANKI WSPINACZKOWE I BURTY SCHODÓW: HPL 13 MM</p>	<p>LINY POLIPROPYLENOWE TYPU PP-MULTISPLIT O ŚREDNICY 16 MM Z RDZENIEM STALOWYM</p>
