



SOCJALIZACJA



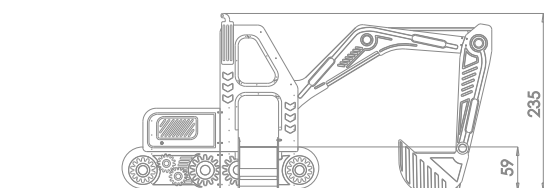
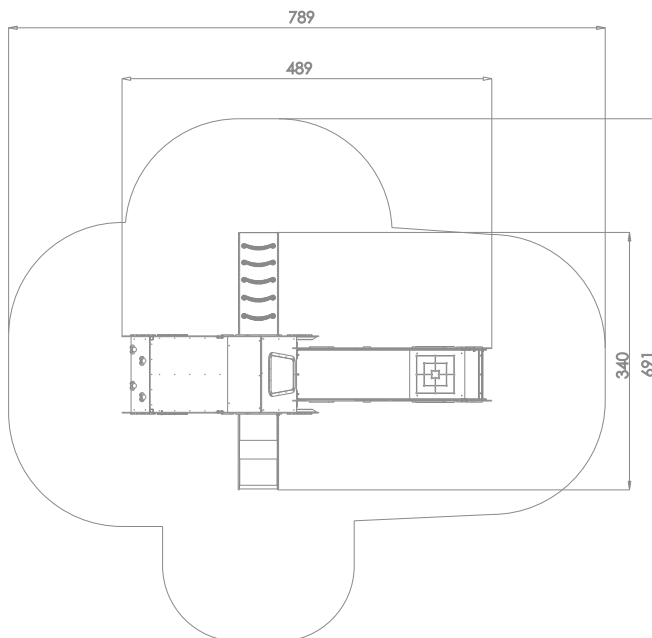
INTEGRACJA
SENSORYCZNA



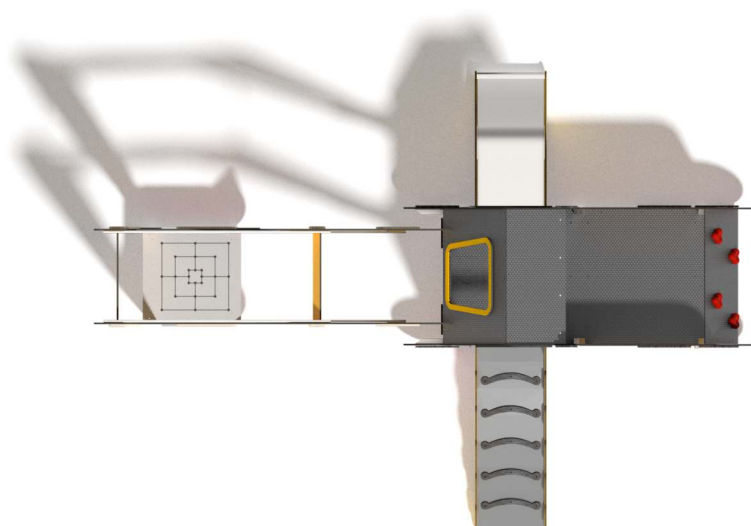
INFORMACJE O PRODUKCIE

Wymiary	489 x 340 cm
Strefa bezpieczeństwa	789 x 691 cm
Powierzchnia strefy bezpieczeństwa	37 m ²
Wysokość całkowita	235 cm
Wysokość swobodnego upadku	59 cm
Ilość użytkowników	11
Produkt zgodny z PN-EN 1176-1:2017-12	TAK
Dostępność części zapasowych	TAK
Przedział wiekowy	3-12
Zgodnie z normą PN-EN 1176-1:2017-12 produkt wymaga zastosowania nawierzchni amortyzującej odpowiedniej dla jego wysokości swobodnego upadku.	





SKALA 1:100



MATERIAŁY:

KONSTRUKCJA:
STAL NIERDZEWNA
AISI304



ŚCIANKI:
HDPE 15 MM



ŚCIANKI I PODESTY:
KOLOROWE TWORZYWO
HPL 13 MM,
CZARNE TWORZYWO
HPL 8 MM

