
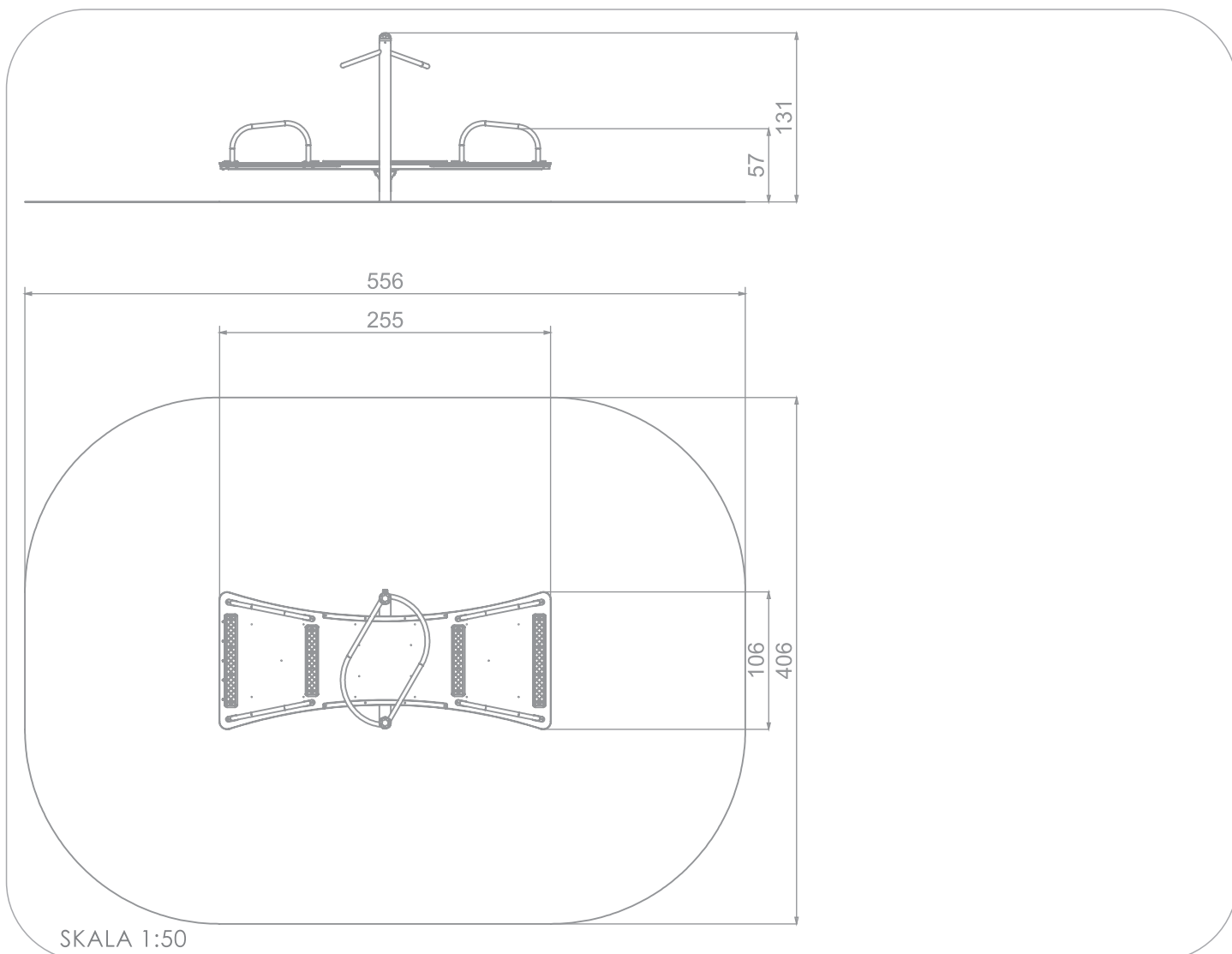


INFORMACJE O PRODUKCIE


Wymiary	255 x 106 cm
Strefa bezpieczeństwa	556 x 406 cm
Powierzchnia strefy bezpieczeństwa	20,64 m ²
Wysokość całkowita	131 cm
Wysokość swobodnego upadku	57 cm
Ilość użytkowników	4
Produkt zgodny z PN-EN 1176-1:2017-12	TAK
Dostępność części zapasowych	TAK
Przedział wiekowy	3-12
Zgodnie z normą PN-EN 1176-1:2017-12 produkt wymaga zastosowania nawierzchni amortyzującej odpowiedniej dla jego wysokości swobodnego upadku.	





MATERIAŁY:

SOLIDNA KONSTRUKCJA ZE STALI CZARNEJ S235JR OCZYSZCZONA W PROCESIE PIASKOWANIA



BEZPIECZNE ZAŚLEPKI RUR WYKONANE Z POLIAMIDU FORMOWANEGO METODĄ WTRYSKOWĄ



PŁYTKI ŚCIANEK I PODESTÓW Z KOLOROWEGO TWORZYWA HPL O GRUBOŚCI 13 MM



ANTYPOŚLIZGOWA PŁYTA PODESTOWA HPL HEXA O GRUBOŚCI 10 MM W KOLORZE ANTRACYTOWYM

