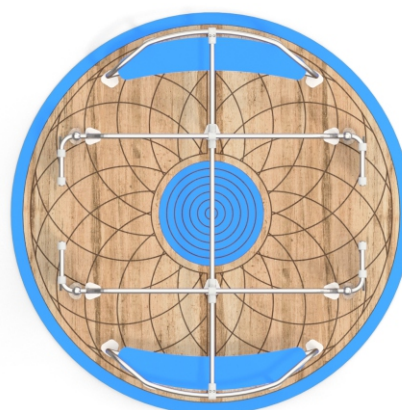
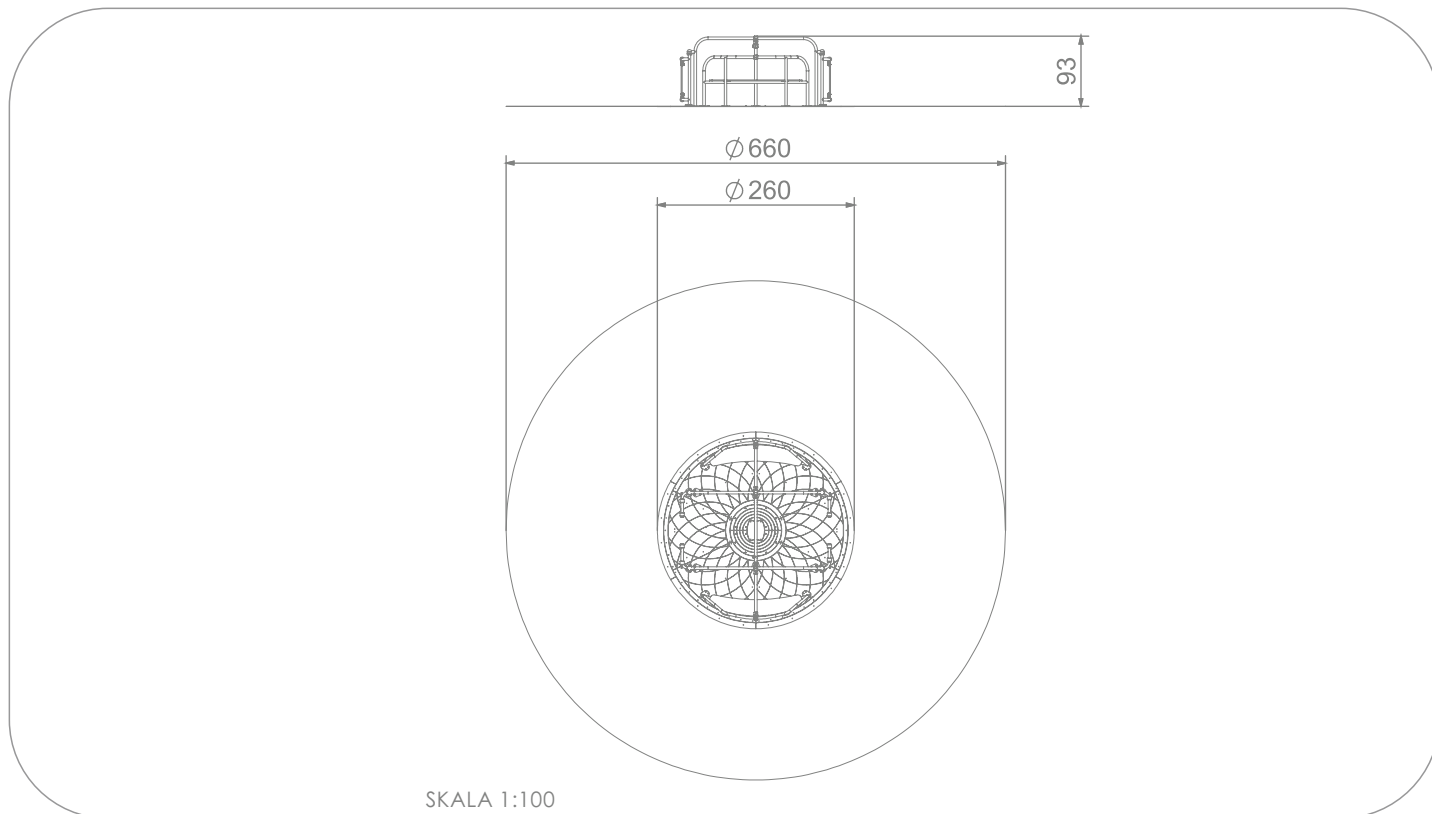


#### INFORMACJE O PRODUKCIE


Wymiary	260 x 260 cm
Strefa bezpieczeństwa	660 x 660 cm
Powierzchnia strefy bezpieczeństwa	28,92 m <sup>2</sup>
Wysokość całkowita	93 cm
Wysokość swobodnego upadku	93 cm
Ilość użytkowników	14
Produkt zgodny z PN-EN 1176-1:2017-12	TAK
Dostępność części zapasowych	TAK
Przedział wiekowy	3-12
Zgodnie z normą PN-EN 1176-1:2017-12 produkt wymaga zastosowania nawierzchni amortyzującej odpowiedniej dla jego wysokości swobodnego upadku.	





### MATERIAŁY:

SOLIDNA KONSTRUKCJA WYKONANA ZE STALI NIERDZEWNEJ AISI304



PŁYTKI ŚCIANEK I PODESTÓW Z KOLOROWEGO TWORZYWA HPL O GRUBOŚCI 13 MM



SYSTEM ŁĄCZNIKÓW I KLAMER WYKONANYCH Z MOCNYCH STOPÓW ALUMINIOWYCH



PŁYTKI ŚCIANEK Z KOLOROWEGO POLIETYLENU HDPE O GRUBOŚCI 15 MM



WANDALOODPORNE ZAŚLEPKI ŚRUB WYKONANE Z POLIAMIDU FORMOWANEGO METODĄ WTRYSKOWĄ

