


6403



SOCJALIZACJA

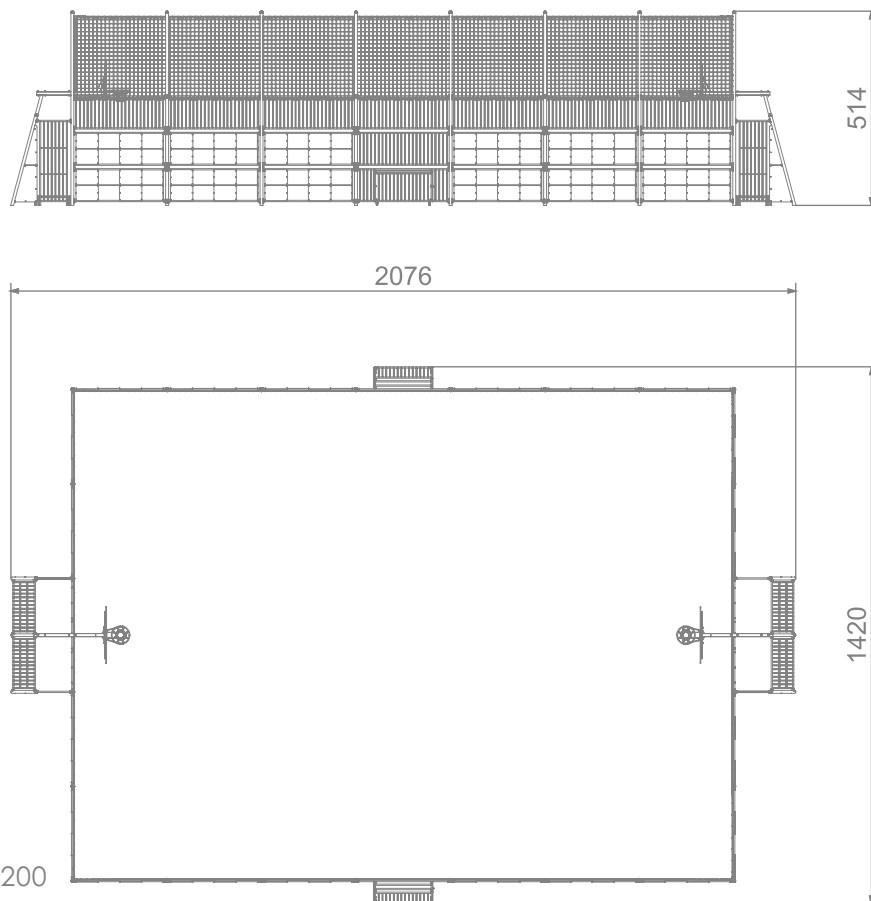


INFORMACJE O PRODUKCIE

Wymiary	2076 x 1420 cm
Wysokość całkowita	514 cm
Produkt zgodny z PN-EN 1531	TAK
Dostępność części zapasowych	TAK




6403



MATERIAŁY:


OPATENTOWANY SYSTEM ŁĄCZNIKÓW I KLAMER WYKONANYCH Z MOCNYCH STOPÓW ALUMINIOWYCH




PŁYTA TABLICZY Z HDPE O GRUBOŚCI 15 MM. OBRĘCZ KOSZA WYKONANA ZE STALI NIERDZEWNEJ



WANDALOODPORNE ZAŚLEPKI ŚRUB WYKONANE Z POLIAMIDU FORMOWANEGO METODĄ WTRYSKOWĄ




ELEMENTY ZŁĄCZNE TAKIE JAK WANDALOODPORNE ŚRUBY I NAKRĘTKI WYKONANE ZE STALI NIERDZEWNEJ



PŁYTY ŚCIANEK Z KOLOROWEGO TRÓJWARSTWOWEGO POLIETYLENU, HDPE O GRUBOŚCI 15 MM



ELEMENTY METALOWE WYKONANE ZE STALI CZARNEJ S235JR OCZYSZCZONEJ W PROCESIE PIASKOWANIA



WYSOKIEJ JAKOŚCI SIATKA POLIPROPYLENOWA PP O OCZKACH 4,5X4,5 CM I GRUBOŚCI 3 MM

