
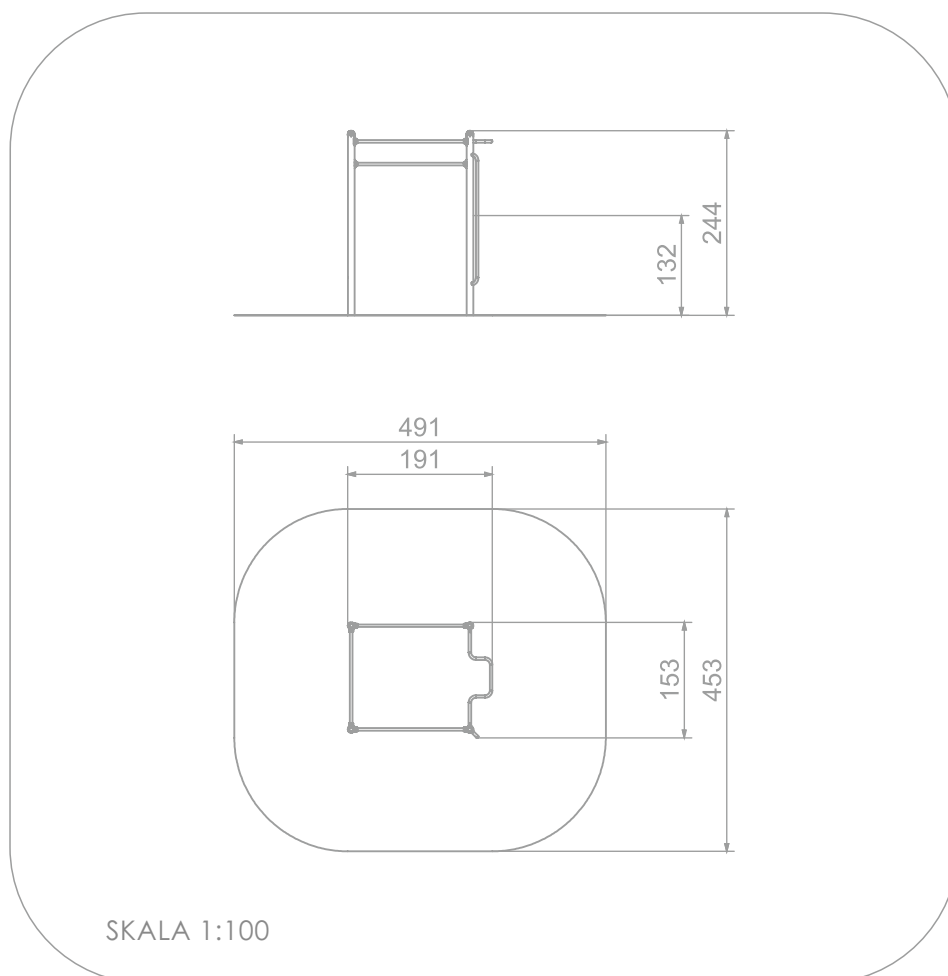




### INFORMACJE O PRODUKCIE

Wymiary	191 x 153 cm
Strefa bezpieczeństwa	491 x 453 cm
Powierzchnia strefy bezpieczeństwa	21 m <sup>2</sup>
Wysokość całkowita	244 cm
Wysokość swobodnego upadku	132 cm
Produkt zgodny z PN-EN 16630:2015-06	TAK
Dostępność części zapasowych	TAK
Zgodnie z normą PN-EN 1176-1:2017-12 produkt wymaga zastosowania nawierzchni amortyzującej odpowiedniej dla jego wysokości swobodnego upadku.	






### MATERIAŁY:

SOLIDNA KONSTRUKCJA ZE STALI CZARNEJ S235JR OCZYSZCZONA W PROCESIE PIASKOWANIA

ZABEZPIECZONE CZOPAMI Z MIĘKKIEJ GUMY EPDM



OPATENTOWANY SYSTEM ŁĄCZNIKÓW I KLAMR Z MOCNYCH STOPOW ALUMINIOWYCH

SOLIDNA KONSTRUKCJA WYKONANA ZE STALI NIERDZEWNEJ AISI304

