

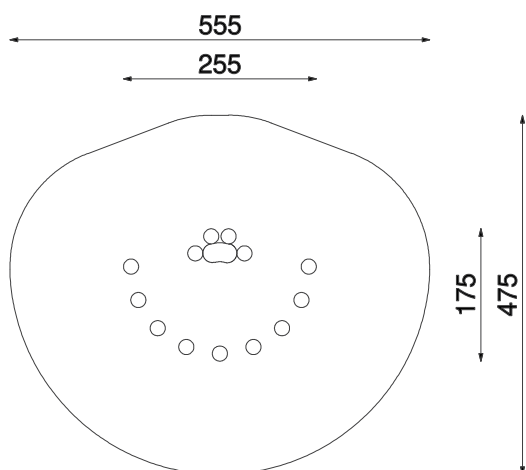
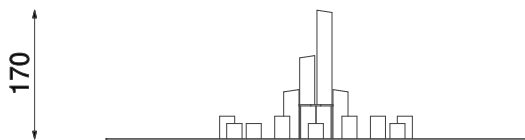
### Informacje o produkcie

Wymiary	ca. 255 x 175 cm
Strefa bezpieczeństwa	ca. 555 x 475 cm
Powierzchnia strefy bezpieczeństwa	ca. 20,5 m <sup>2</sup>
Wysokość całkowita	ca. 170 cm
Wysokość swobodnego upadku	ca. 45 cm
Ilość użytkowników	10
Produkt zgodny z PN-EN 1176-1:2017-12	Tak
Dostępność części zapasowych	Tak
Przedział wiekowy	1-12

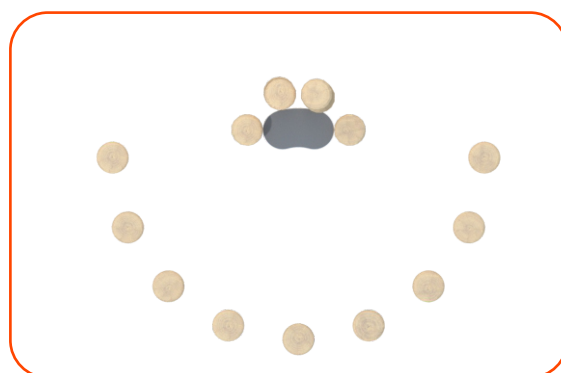
Zgodnie z normą PN-EN 1176-1:2017-12 produkt wymaga zastosowania nawierzchni amortyzującej odpowiedniej dla jego wysokości swobodnego upadku.

### Funkcje





SKALA 1:100



## Materiały



Naturalne drewno  
robinii akacjowej



Elementy z kolorowego,  
trójwarstwowego  
polietylenu HDPE  
o grubości 15 mm