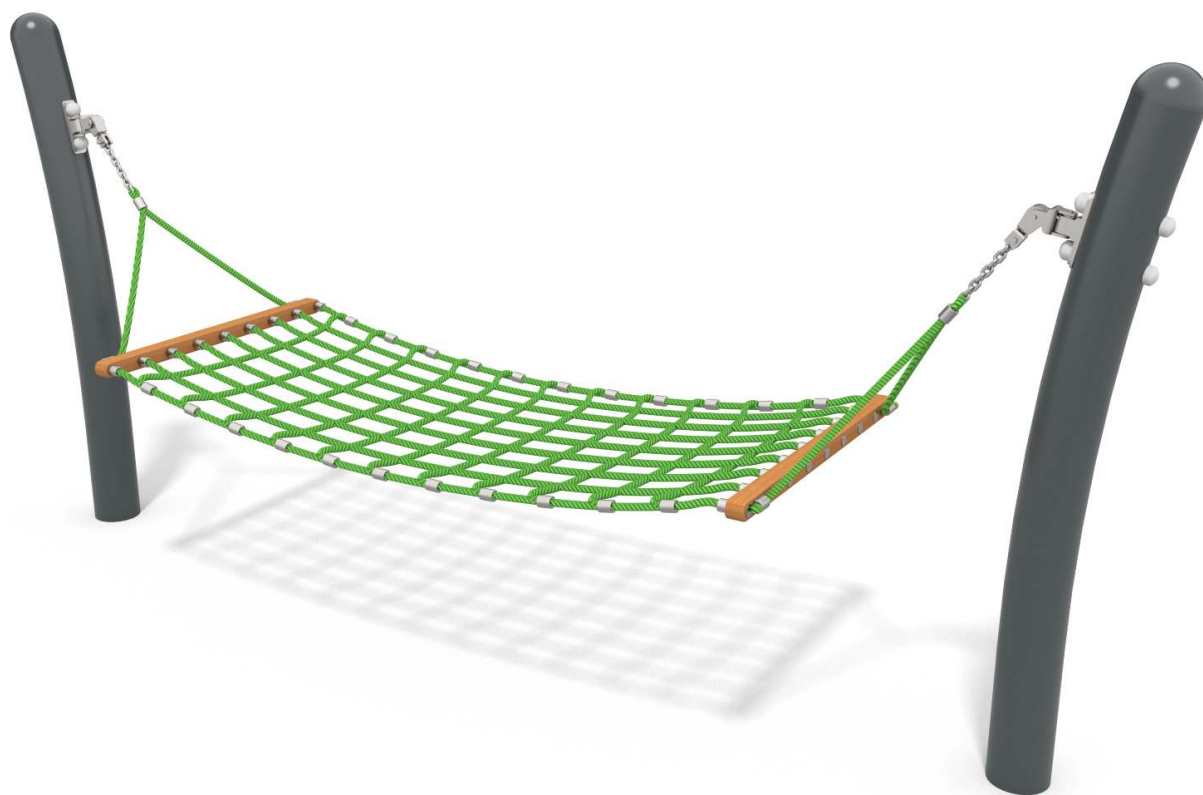




SOCJALIZACJA



BALANSOWANIE

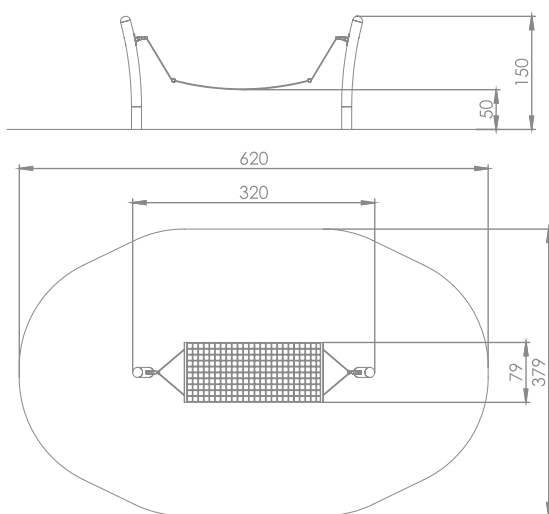


INFORMACJE O PRODUKCIE

Wymiary	320 x 79 cm
Strefa bezpieczeństwa	620 x 379 cm
Powierzchnia strefy bezpieczeństwa	20 m ²
Wysokość całkowita	150 cm
Wysokość swobodnego upadku	50 cm
Ilość użytkowników	2
Produkt zgodny z PN-EN 1176-1:2017-12	TAK
Dostępność części zapasowych	TAK
Przedział wiekowy	3-12

Zgodnie z normą PN-EN 1176-1:2017-12 produkt wymaga zastosowania nawierzchni amortyzującej odpowiedniej dla jego wysokości swobodnego upadku.

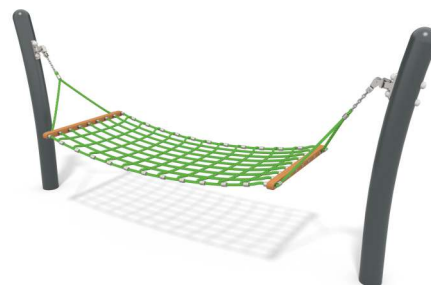




SKALA 1:100

Słupy: rury o średnicy 133 mm. Stal czarna S235JR oczyszczona w procesie piaskowania, zabezpieczona przed korozją przez cynkowanie proszkowe i malowanie proszkowe farbami poliestrowymi, odpornymi na UV z atestem QUALICOAT

Siatki: wykonane z liny polipropylenowe typu pp-multisplit o średnicy 16 mm z rdzeniem stalowym.



MATERIAŁY:

<p>ZAKOŃCZENIA LIN ZACIŚNIĘTE W TULEJACH WYKONANYCH Z WYTRZYMAŁYCH STOPÓW ALUMINIUM</p>	<p>LINY POLIPROPYLENOWE TYPU PP-MULTISPLIT O ŚREDNICY 16 MM Z RDZENIEM STALOWYM</p>	<p>WANDALOODPORNE ZAŚLEPKI ŚRUB WYKONANE Z POLIAMIDU</p>
<p>SŁUPY ZE STALI CZARNEJ S235JR CYNKOWANEJ PROSZKOWO I MALOWANEJ PROSZKOWO FARBAMI POLIESTROWYMI, Z ATESTEM QUALICOAT</p>	<p>ATESTOWANE NIERDZEWNE ŁAŃCUCHY 6 MM</p>	<p>ELEMENTY ZŁĄCZNE TAKIE JAK ŚRUBY, NAKRĘTKI, PODKŁADKI WYKONANE ZE STALI NIERDZEWNEJ</p>